



ملف تقييم الأداء

امتحانات أبناؤنا في الخارج

رياض أطفال
المستوى الأول
Kg1

باللغة العربية

المتخلفين عن
الفصل الدراسي

الأول

2026



رقم الجلوس:

اسم الطالب:

سفارة جمهورية مصر العربية في دولة:



غير مصرح بالكتابة فيها



إرشادات عامة


- يتم تحميل ملف التقييم للطالب باللفة العربية للطلاب المتقدمين على (النظام العربي) من خلال المنصة الالكترونية لأبنائنا في الخارج بوزارة التربية والتعليم :

<http://saboard.emis.gov.eg>

- يتم طباعة الملف ويقوم الطالب بالإجابة عن الأنشطة الموجودة.
- يتم رفع الملف بعد الانتهاء من الإجابة عليه على المنصة الالكترونية لأبنائنا في الخارج.
- يتم تحميل الملف ورفعها بعد استكمالها بداية من وضعها على المنصة ولمدة أسبوعين.
- لا يتم ارسال أية ملفات تقييم ورقية ، ويتم التعامل من خلال المنصة الالكترونية فقط
- يتم تحميل الملف ورفعها من خارج جمهورية مصر العربية فقط.

اللغة العربية

النشاط الأول: صل كل صورة بمكانها المناسب



النشاط الثاني: انطق ولون الصورة التي تبدأ بصوت مختلف

النشاط الثاني:



النشاط الثالث: ضع دائرة حول أشكال الحرف المطلوب

النشاط الثالث:

س	س	ش	س
ث	ت	ت	ب


س

ث

اللغة العربية

النشاط الرابع:

ميز الحرف في الكلمة ولونه



النشاط الخامس:

انطق وصل كل صورة بالحرف الأول

ب

خ

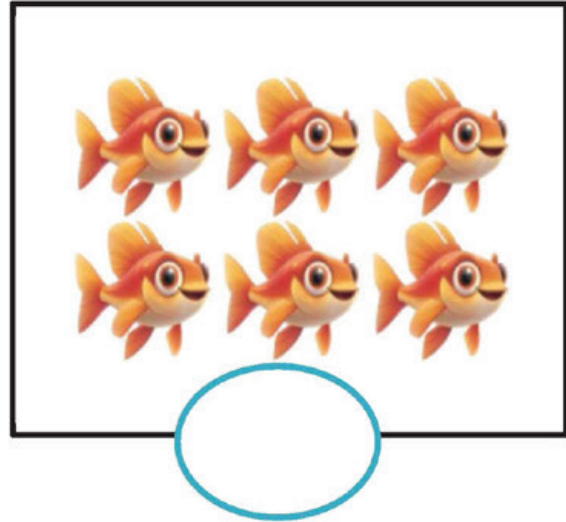

س

ن





















النشاط الأول:

ضع (√) أسفل المجموعة الأقل عدداً



لون حسب العدد

النشاط الثاني:

						٢
						٤
						٦

ارسم خط أطول وخط أقصر


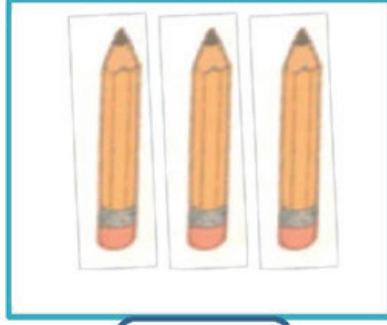

النشاط الثالث:



الرياضيات

عد وأكتب العدد

النشاط الرابع:




أكتب الأعداد من ١ إلى ٥


النشاط الخامس:

لون الأشكال المتشابهة بنفس اللون


النشاط السادس:



Match the healthy and unhealthy food:



Color the classroom objects:



cloud




chair



crayon



desk



plane

Circle the beginning letter:



(Dd – Tt)




(Hh – Ss)



(Mm – Kk)



(Rr – Pp)




(Nn – Aa)

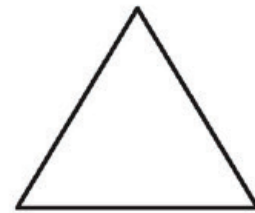


(Ee – Ii)


Color each shape with the correct color:



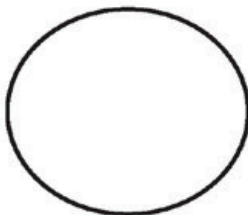
Red



Green



Orange



Blue



Yellow

Draw circles to match each number:

3

4

2

استخدم الأشكال (مربع – مثلث- مستطيل) لرسم شئ واحد فقط تراه داخل القاعة وآخر خارج القاعة:

داخل القاعة:

خارج القاعة:

ارسم أداة تساعد العامل في القيام بعمله:




المعلم



عامل
المدرسة



السكرتيرة



لون صورة فصل السنة المفضل لديك، ثم صل بين الملابس والفصل المناسب من فصول السنة:





Lined writing area with horizontal dashed lines.



ملف تقييم الأداء

Kg1

رياض أطفال
المستوى الأول

باللغة العربية

المتخلفين عن الفصل الدراسي الأول 2026